

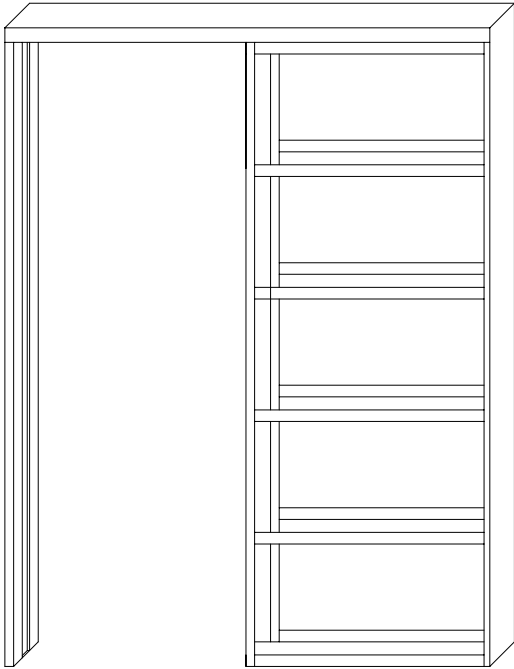
MARCO OCULTO CORREDERO DE NUEVO DISEÑO

MEDIDAS A FABRICAR EN ALTO HASTA 300 CTMS. , EN ANCHO DESDE 60 A 120 CTMS.

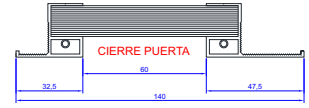
PUERTAS DE 40 A 50 MM. DE GROSOR

GRUESO DE TABIQUES DE 12,5 CTMS., 14 CTMS Y 15.5 CTMS. PARA REVESTIMIENTOS A 1 Y 2 CARAS

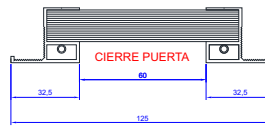
ARMAZONES PARA PUERTAS CORREDERAS DE MARCO OCULTO



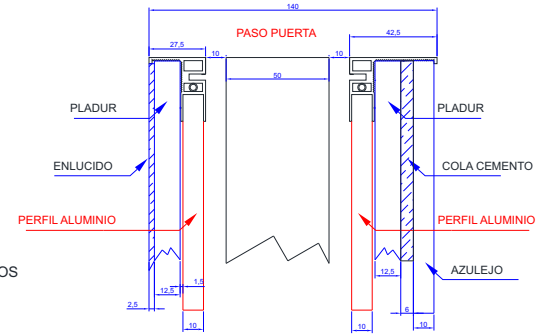
DETALLE DEL MONTAJE TANTO EN PLADUR COMO EN REVOQUE Y CHAPADO



MONTAJE EN UN LADO PLADUR Y EL OTRO PLADUR Y CHAPADO

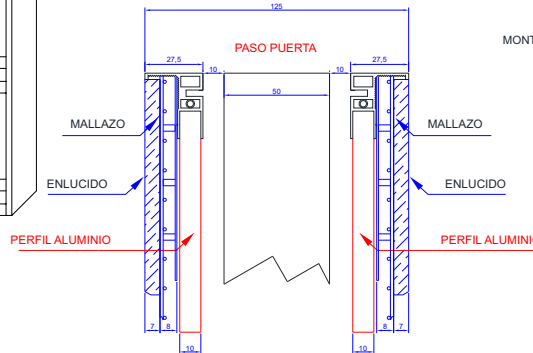


MONTAJE EN SOLO REVOQUE EN AMBAS LADOS



MONTAJE PARA PLADUR

MONTAJE PARA PLADUR MAS AZULEJO



MONTAJE PARA SOLO REVOQUE AMBOS LADOS

